

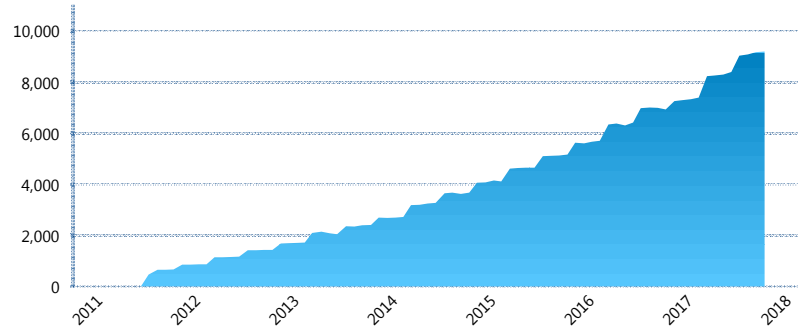
I. INFORMACIÓN FINANCIERA

I) Detalles del Fondo

Detalles del Fondo	
Razón Social	Multifondo de Previsión 4 XXI Banorte Slefore, S.A. de C.V.
Inicio de Operaciones	11/02/2011
Tipo de Fondo	Previsión Social
Clave Bolsa	CJUBILA
Activos Administrados *	9,204
ISIN	MX54CJ000054
Comisión Anual	No Disponible
Administrador	Afore XXI Banorte, S.A. de C.V.
Director General	Mtro. Juan Manuel Valle Pereña
Presidente del Consejo	C. Fernando Solís Soberón

Activos Administrados *

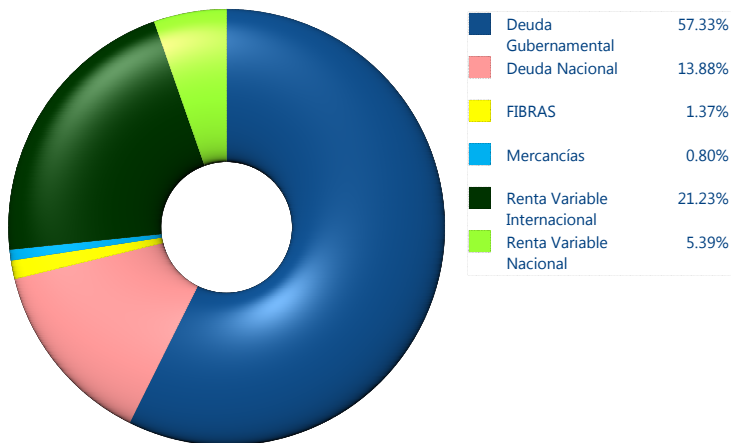
\$9,204



*Cifras en millones de pesos

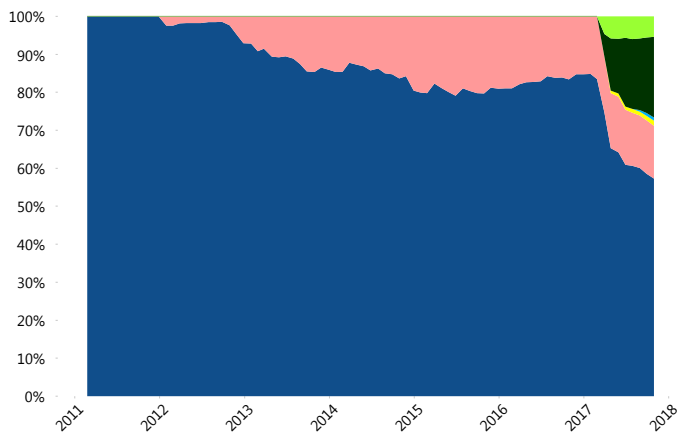
Contiene el efecto de fusiones, cortes transversales y transferencias por edad. Para mayor información consultar: <http://www.consar.gob.mx/gobmx/Aplicativo/Factsheets/EC/ECSAR.pdf>

II) Inversiones



Tipo de Instrumento		XXI-Banorte (...)	Sistema Adicional...
Renta Variable Nacional	Renta Variable Nacional	5.39%	4.07%
	Total	5.39%	4.07%
Renta Variable Internacional	Renta Variable Internacional	21.23%	15.01%
	Total	21.23%	15.01%
Mercancías	Mercancías	0.80%	0.49%
	Total	0.80%	0.49%
FIBRAS	FIBRAS	1.37%	1.33%
	Total	1.37%	1.33%
Estructurado	Estructurados	0.00%	0.05%
	Total	0.00%	0.05%
Deuda Nacional	Alimentos	0.08%	0.27%
	Automotriz	0.35%	0.09%
	Banca de Desarrollo	2.36%	1.52%
	Bancario	0.54%	1.02%
	Bebidas	0.27%	0.16%
	Cemento	0.00%	0.01%
	Centros Comerciales	0.00%	0.00%
	Consumo	0.44%	0.16%
	Empresas Productivas del Estado	3.67%	2.69%
	Estados	0.18%	1.52%
	Europeos	1.49%	0.91%
	Grupos Industriales	0.00%	0.05%
	Infraestructura	1.00%	1.56%
	Otros	0.51%	0.45%
	Papel	0.00%	0.01%
	Serv. Financieros	0.14%	0.11%
	Telecom	0.51%	0.27%
Transporte	0.00%	0.01%	
Vivienda	2.34%	1.53%	
Total	13.88%	12.31%	
Deuda Internacional	Deuda Internacional	0.00%	0.01%
	Total	0.00%	0.01%
Deuda Gubernamental	BONDES	3.14%	12.24%
	BONOS	20.91%	15.66%
	BPA182	0.74%	0.37%
	BPAS	0.00%	0.19%
	BPAT	0.00%	2.90%
	CBIC	0.00%	0.11%
	CETES	4.92%	12.68%
	REPORTO	3.81%	3.71%
	UDIBONO	23.81%	18.75%
	UMS	0.00%	0.12%
Total	57.33%	66.72%	
Total	100.00%	100.00%	

Evolución de Inversiones



**Considera las inversiones de todo el grupo de SIEFORES Adicionales
Cifras al cierre de octubre de 2017

III) Desempeño

Rendimiento Bolsa

Tipo	XXI-Banorte (SPS4)	Sistema Adicionales
1 año	5.62%	6.65%
2 años	4.74%	5.32%
3 años	4.26%	4.92%
5 años	4.16%	4.94%

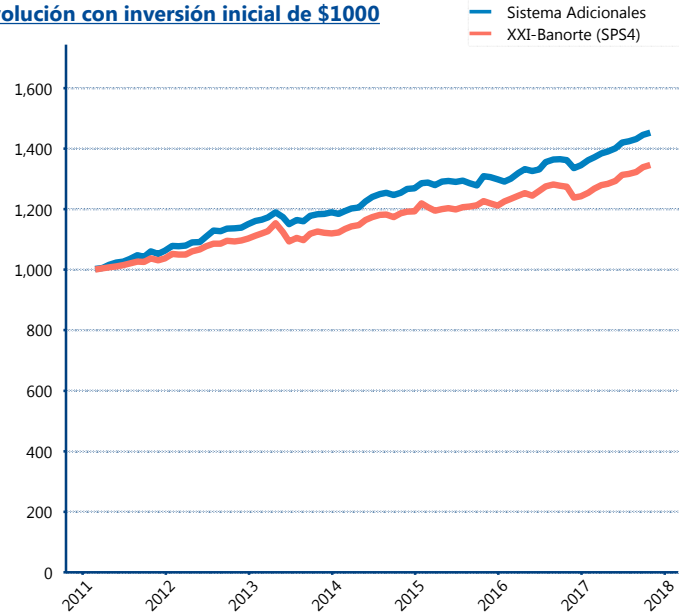
Indicador de Rendimiento Neto

N/A

N/A

N/A

Evolución con inversión inicial de \$1000



Construido con el precio de la Siefore registrado en la Bolsa Mexicana de Valores

IV) Medidas de sensibilidad y riesgos

Evolución del Plazo Promedio Ponderado

